

DÉPARTEMENT DE LA LOIRE CHIFFRES CLÉS DU TOURISME 2016

LA LOIRE, C'EST :

4 781 km²

762 100 habitants
au 1er janvier 2016
INSEE, Estimation de la
population

36,6 millions d'euros
d'investissements touristiques
Tableau de bord des investissements
touristiques en 2015 - Atout France

48 euros dépensés par jour
et par personne dans les zones urbaines
36 euros dépensés par jour
et par personne dans les zones rurales
TNS Sofres - Enquête consommation touristique
des Français de plus de 15 ans lors de leurs voyages
d'agrément en 2014 en Auvergne-Rhône-Alpes

4,3 millions de nuitées
touristiques françaises
Flux Vision Tourisme / Orange 2016

326 communes

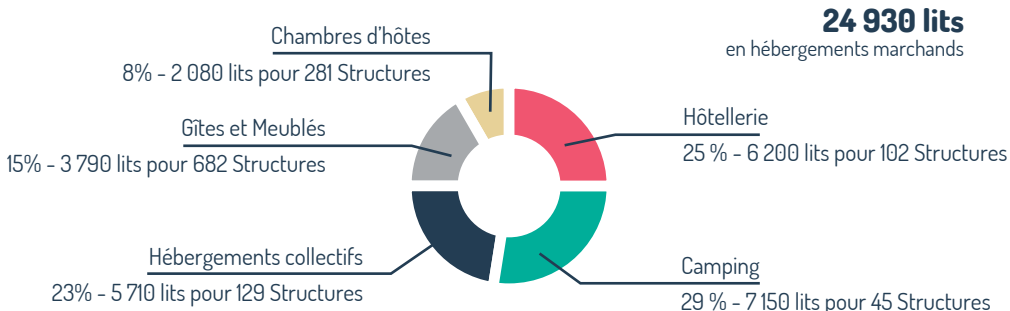
187 000 emplois salariés
dans le secteur privé
Acos 2014

8 300 emplois dans
les activités caractéristiques
du tourisme, soit **4,5%** de
l'emploi salarié total
Acos 2015

237 millions d'euros dépensés
par les touristes français
dans la Loire

TNS Sofres - Enquête consommation touristique
des Français de plus de 15 ans lors de leurs voyages d'agrément
en 2013 - ORT Rhône-Alpes

NOMBRE DE LITS TOURISTIQUES



HÉBERGEMENTS NON MARCHANDS



Nombre de résidences :

Principales **333 340**
Secondaires **16 920**

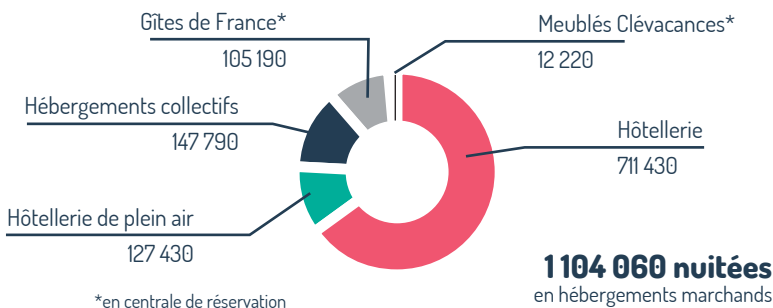
Nombre de lits* :

1 666 700
84 600

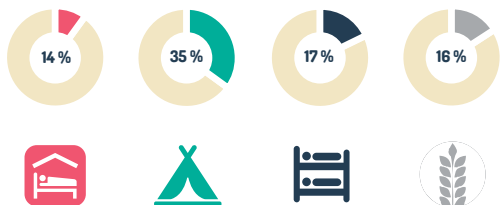


*estimation : nombre de résidences x 5

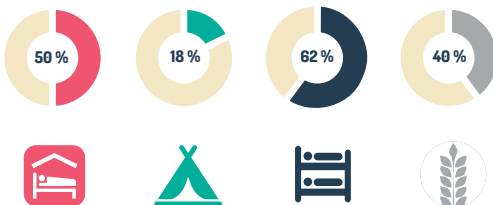
NUITÉES PAR TYPE D'HÉBERGEMENT



Part des étrangers :



Taux d'occupation :



RÉPARTITION DES NUITÉES ÉTRANGÈRES EN HÉBERGEMENT MARCHAND

Part des nuitées étrangères en hébergement marchand : **17 %**

Pays-Bas : **17 %**

Allemagne : **14 %**

Royaume-Uni : **12 %**

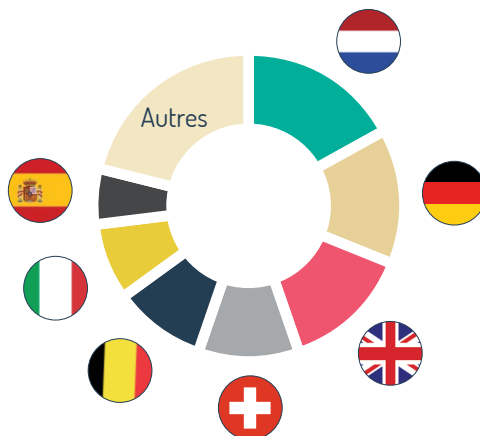
Suisse : **10 %**

Belgique : **10 %**

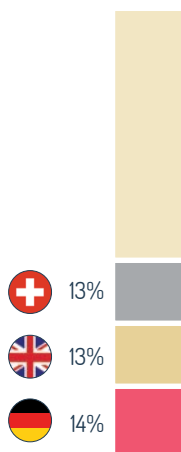
Italie : **7 %**

Espagne : **5 %**

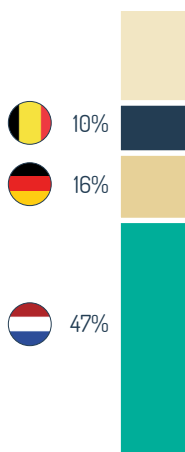
Autres pays : **27 %**



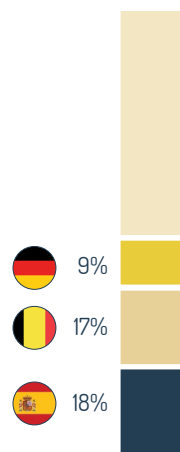
RÉPARTITION DES NUITÉES ÉTRANGÈRES PAR TYPE D'HÉBERGEMENT



Hôtellerie
97 750



Hôtellerie de plein air
44 020



Gîtes de France
16 570

SITES TOURISTIQUES DE LA LOIRE

1 022 060 visiteurs

recensés en 2016

- Espace Zoologique - Saint-Martin-la-Plaine **153 510 visiteurs**
- Château de Bouthéon - Andrézieux-Bouthéon **75 030 visiteurs**
- Musée de la Mine - Saint-Etienne **73 150 visiteurs**
- Musée d'Art Moderne - Saint-Etienne **56 690 visiteurs**
- Musée d'Art et d'Industrie - Saint-Etienne **41 010 visiteurs**
- La Rotonde de l'École des Mines - Saint-Etienne **39 250 visiteurs**
- Station de sports d'hiver* - Chalmazel **36 550 journées skieurs**
- Espace Eau Vive - Saint-Pierre-de-Boeuf **36 120 visiteurs**
- Musée des Verts - Saint-Etienne **35 360 visiteurs**
- Planétarium de Saint-Etienne **29 890 visiteurs**

* Saison décembre 2015 à Avril 2016



LA LOIRE, C'EST AUSSI :

12 Communes labellisées Villages de Caractère

Communes labellisées Villes et Villages fleuris en Loire

40



7 800 km d'itinéraires de randonnée balisés
dont **5 700 km inscrits au PDIPR**
6 itinéraires de Grande Randonnée (GR®)



2 Parcs Naturels Régionaux :
- Parc Naturel Régional du Pilat
- Parc Naturel Régional du Livradois-Forez
2 réserves naturelles régionales :
Gorges de la Loire et Jasserie de Colleigne

1
Ville UNESCO de Design Saint-Etienne

1

Site inscrit sur la liste du patrimoine mondial de l'UNESCO Œuvre architecturale de Le Corbusier - Firminy



6

Offices de tourisme et 2 Syndicats d'Initiative répartis en 22 Bureaux d'Informations Touristiques et 17 Points d'Informations Saisonniers
221 300 Visiteurs

19

Musées ayant l'appellation « Musées de France »
277 100 entrées en 2014

15

Cols emblématiques balisés (cyclotourisme)

1

Station thermale Montrond-les-Bains

Sites inscrits aux monuments historiques dont 86 sites classés

249



5 domaines nordiques
167 km de pistes



4 restaurants étoilés Michelin



1 station de ski
12 km de pistes
8 remontées mécaniques



3 vignobles AOC
2 IGP